Place du test HPV dans le suivi post-conisation

Dr Claire Proust, interne de gynécologie médicale

Collège de Gynécologie CVL

Place du test HPV dans le suivi post-conisation

- Les patientes traitées pour une lésion de haut grade ont un risque jusqu'à **5 fois plus élevé** de faire une récidive invasive .

- Nouvelles recommandations pour le suivi : Test HPV à 6mois (recommandations INCA 2019)

Collège de Gynécologie CVL

Place du test HPV dans le suivi post-conisation

(d'après les recommandations de l'INCa 2019)

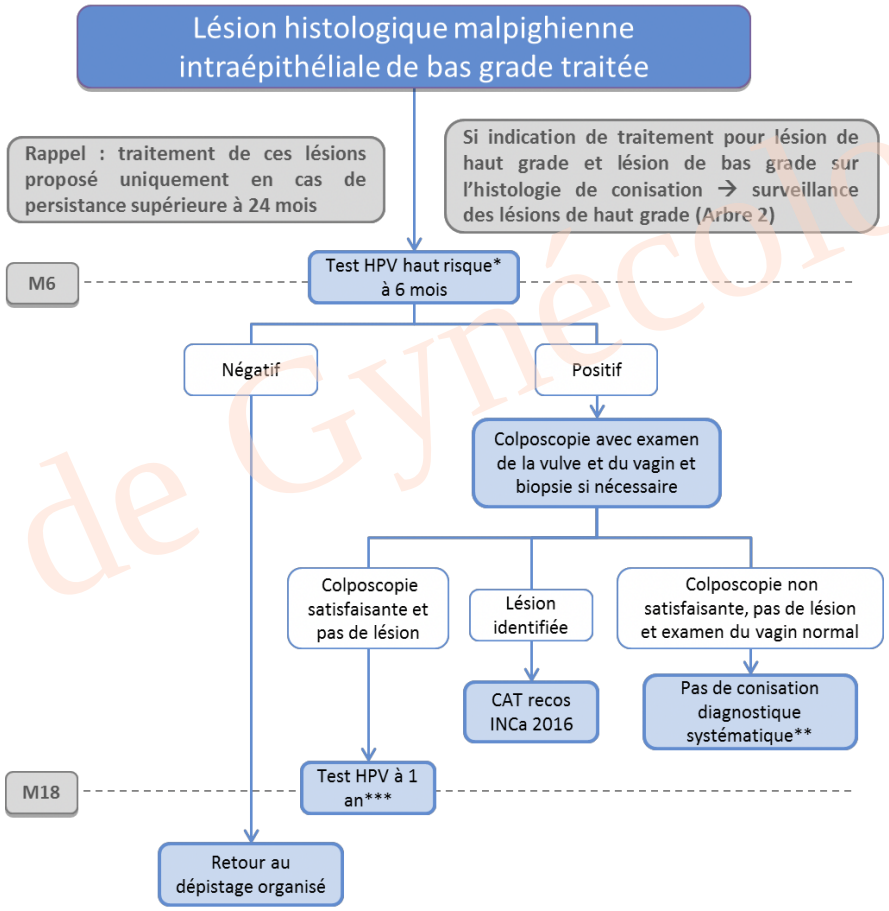

Collège de Gynécologie CVL

Place du test HPV dans le suivi post-conisation

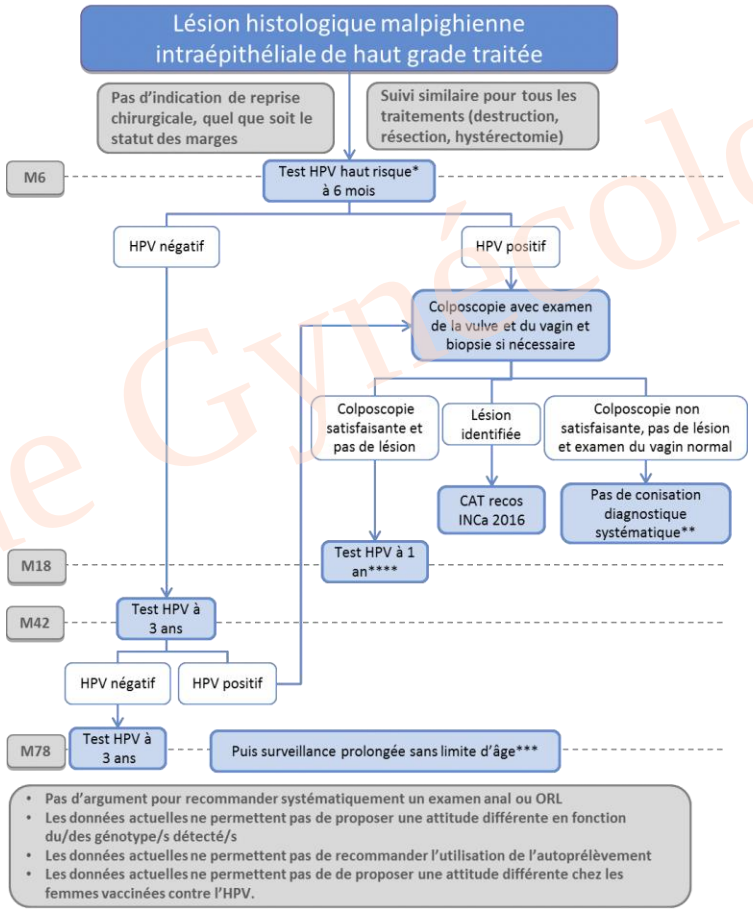

Collège de Gynécologie CVL

Place du test HPV dans le suivi post-conisation

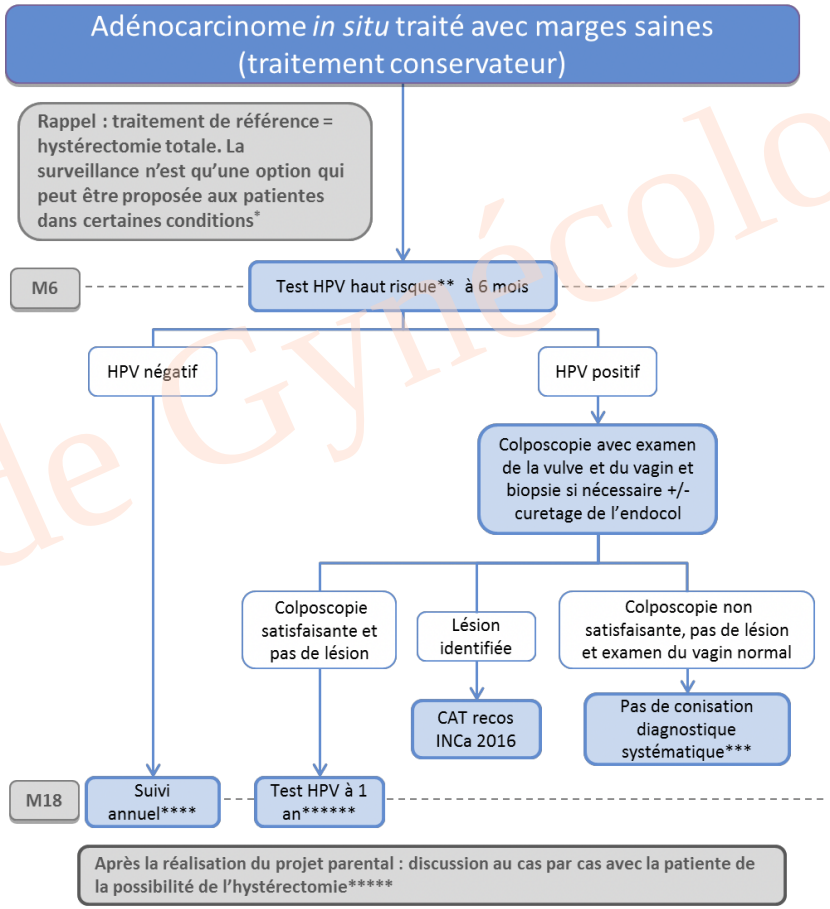

Collège de Gynécologie CVL

Place du test HPV dans le suivi post-conisation

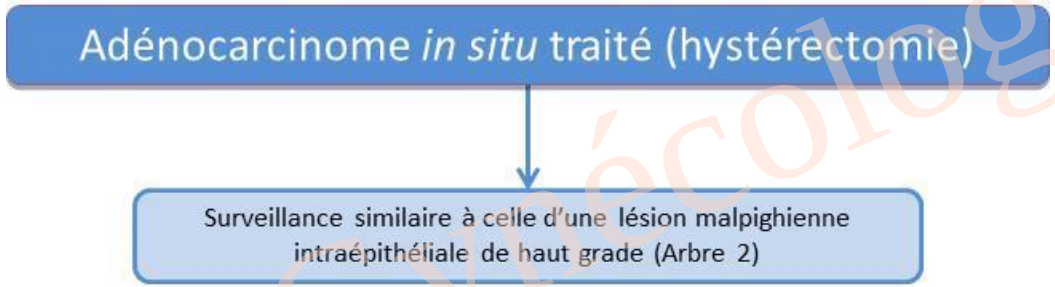

Collège de Gynécologie CVL

HPV dans le suivi post traitement : INCA 2019

Thésaurus - Surveillance post-thérapeutique des lésions précancéreuses du col de l'utérus

Collection
Recommandations et référentiels / Recommandations de pratique clinique

Date de publication octobre 2019

TÉLÉCHARGER

https://www.e-cancer.fr/Professionnels-de-sante/Recommandations-et-outils-d-aide-a-la-pratique/Cancers-gynecologiques

Collège de Gynécologie CVL

Conclusion: Place du test HPV dans le suivi post-conisation

- Surveillance post-traitement: HPV à 6 mois
  - Si haut grade/ hystérectomie pour ADK: tous les 3 ans
  - Si ADK avec traitement conservateur: tous les ans

- Information+++ des patientes sur la nécessité d'une surveillance prolongée et régulière (délivrée avant le traitement) -> éviter les pertes de vue
- Reste le problème posé par les HPV HR persistants:
  - Conséquences psychologiques
  - S'aider de la cytologie et du cuterage de l'endocol (pas de traitement délétère)

College de Gynécologie CVL